



**UNIVERSITÉ  
DE GENÈVE**

**CENTRE INTERFACULTAIRE  
DE GÉRONTOLOGIE**

**LIVES**



Pôle de recherche national

# Conditions de vie et de santé des personnes âgées de 65 ans et plus en Suisse

## Progrès et inégalités en Suisse

Michel Oris

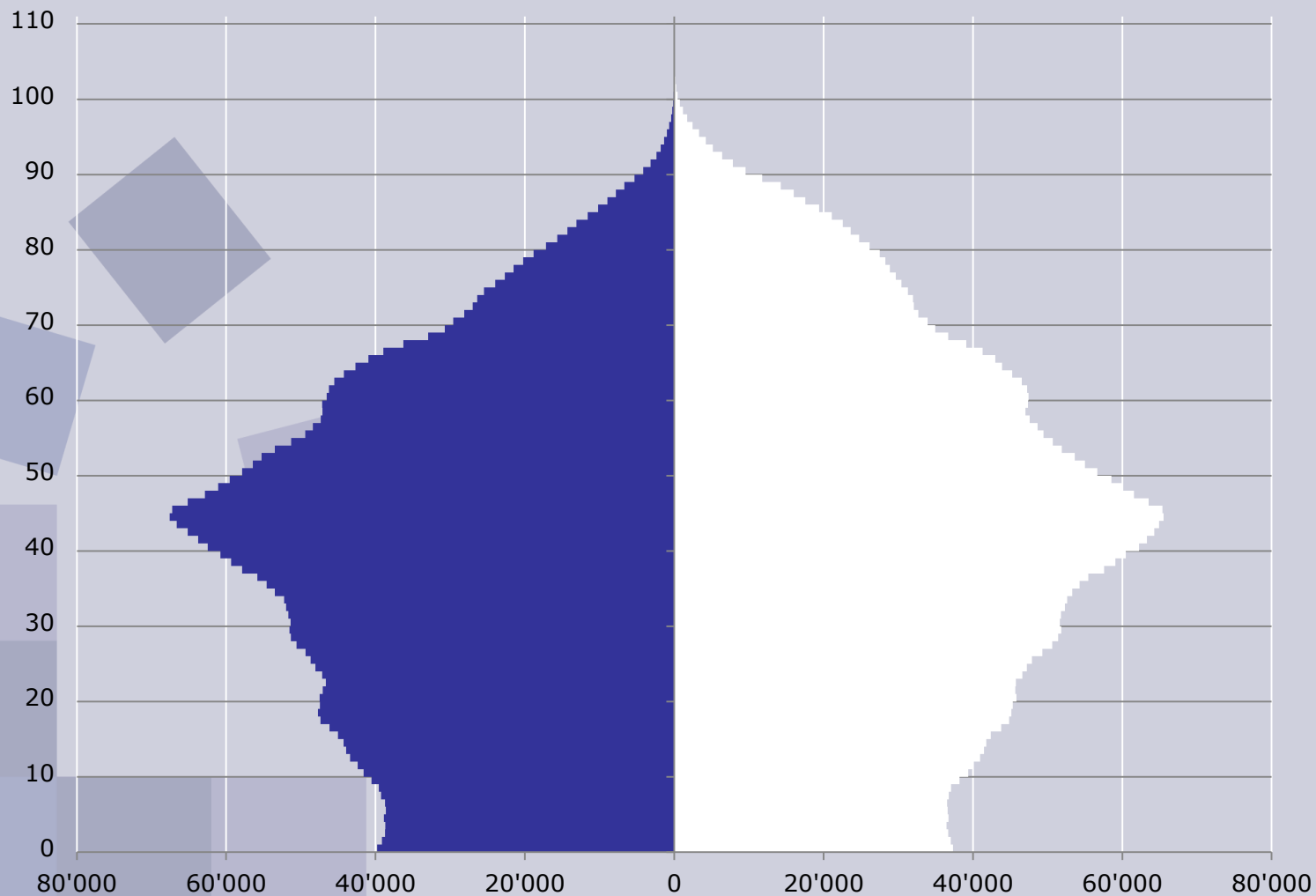
SKOS CSIAS COSAS, Journée de Bienne du 15  
mars 2012

**VIVRE  
LEBEN  
VIVERE**

# 65 ans et + versus baby-boomers

## Pyramide des âges, Suisse, 2009

■ Hommes ■ Femmes



# La structure financière

- Projet FNS « Sinergia »
- IP-13 dans LIVES
- L'université de Genève
- Pro Senectute Suisse

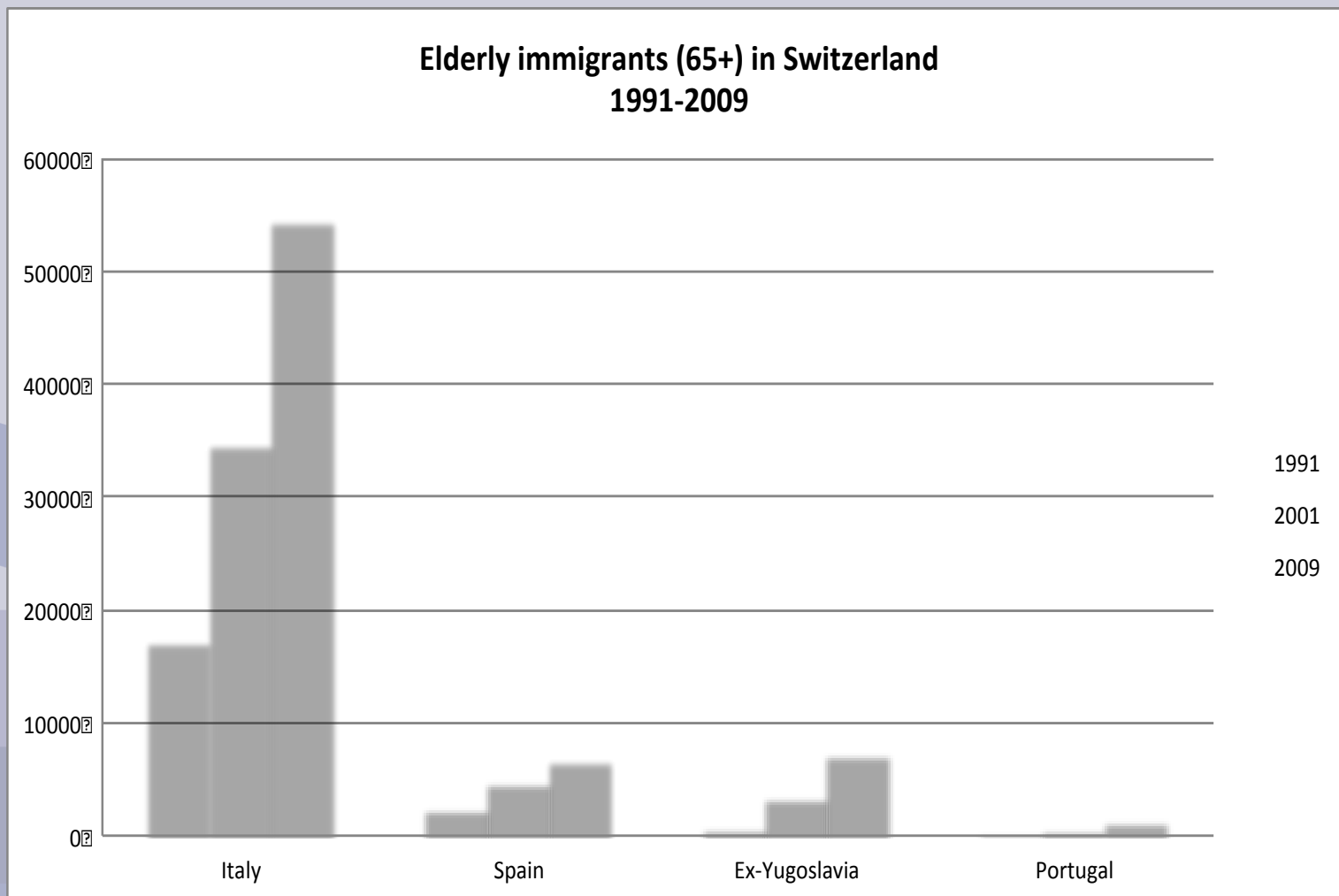


## Les cibles

Valais central	720 (65 & +)
Genève	720
Bern	720
Ticino	720
Basel S & L	720
Portuguais, Espagnols, Italiens à Genève	(125 + 125)
Italiens et ex-Yougoslaves à Basel	125 + 125
« Vies liées » à Genève	100

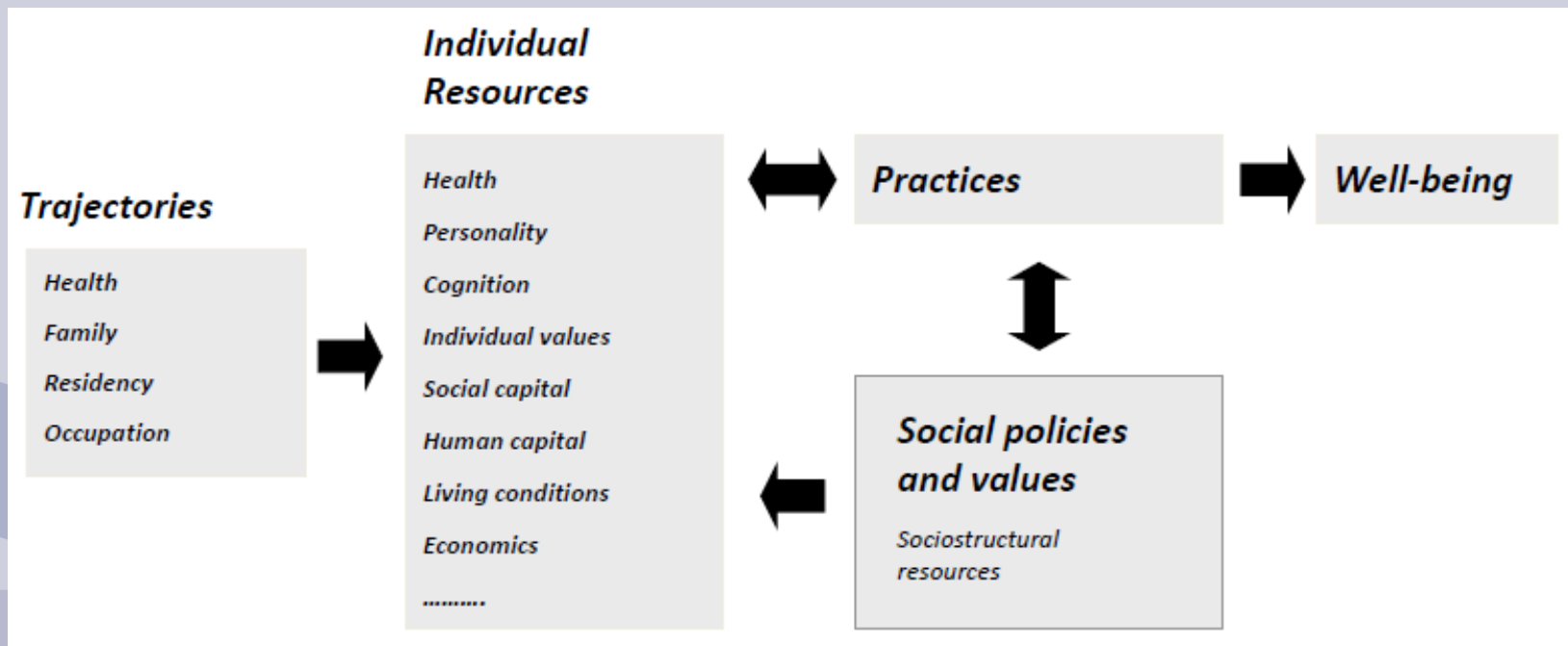


# Les immigrés qui vieillissent en Suisse



1991  
2001  
2009

# Figure 1: Le modèle théorique de la recherche VLV



# Questions de VLV

- Bien-être et conditions de vie des vieillards
  - Hétérogénéité = inégalité des ressources
  - Ressources et soutien social
  - Les situations de vulnérabilité
  - Leur construction à travers le parcours de vie



Questionnaire I

Calendrier de vie

indépendances maintenant aux transitions que vous avez vécu(e)s toute votre vie.

remplir ce calendrier sur la base de ce qui figure ci-dessous. Pour vous aider, consultez les exemples fournis.

Résidence

Indiquer votre lieu de vie à la date de naissance, ainsi que tout déménagement, en indiquant l'adresse complète et l'initiale du canton (le premier chiffre).

Famille/couple

Indiquer les changements dans le couple (rencontres et séparations; mariages et veuvages) et familiale (naissances d'enfants et décès de proches).

Activité

Indiquer les changements dans les activités (formation; métiers et professions; loisirs; modes de vie; modes au foyer; chômage; arrêts de travail).

Taux

Indiquer les activités rémunérées, indiquez les revenus nets et les impôts importants de taux de travail.

Santé

Indiquer les problèmes de santé (accidents, maladies, hospitalisations, etc.).

Nationalité

Indiquer votre/vos nationalité(s) à la date de naissance.

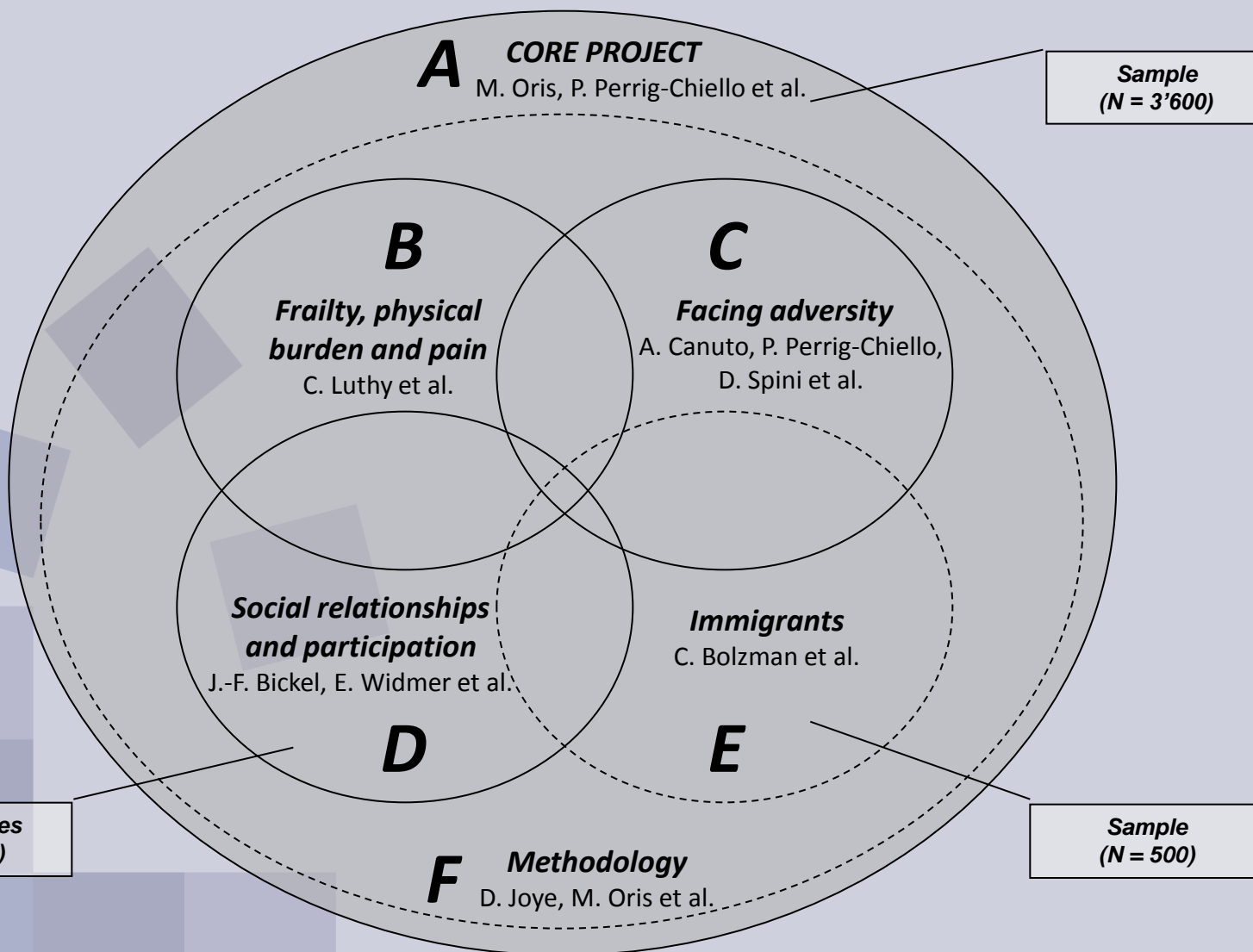
Si vous n'êtes pas d'origine suisse, veuillez indiquer les changements de statut juridique (permis B, permis C, naturalisation, etc.).

122114

Année	Age	Résidence	Famille / couple	Activité	Santé	Nationalité	Age	An	
									Taux
1938	0	Genève, GE				Suisse	0	1938	
1939	1						1	1939	
1940	2						2	1940	
1941	3						3	1941	
1942	4						4	1942	
1943	5						5	1943	
1944	6			Ecole enfantine et primaire			6	1944	
1945	7						7	1945	
1946	8						8	1946	
1947	9						9	1947	
1948	10						10	1948	
1949	11						11	1949	
1950	12	Morges, VD/Genève	de ce couple des séparations parents	Préparation - internat catholique suisse			12	1950	
1951	13						13	1951	
1952	14						14	1952	
1953	15						15	1953	
1954	16			Technicom en architecture			16	1954	
1955	17						17	1955	
1956	18						18	1956	
1957	19						19	1957	
1958	20			Architecte 100%			20	1958	
1959	21						21	1959	
1960	22						22	1960	
1961	23		Rencontre Danièle				23	1961	
1962	24						24	1962	
1963	25	Morges, GE	Mariage Danièle				25	1963	
1964	26						26	1964	
1965	27						27	1965	
1966	28						28	1966	
1967	29		Naissance Aabria				29	1967	
1968	30						30	1968	
1969	31						31	1969	
1970	32						32	1970	
1971	33		Naissance Karine			Dépistage d'un diabète avec régime	33	1971	
1972	34	Morges, GE		Architecte en indépendant			34	1972	
1973	35						35	1973	
1974	36						36	1974	
1975	37						37	1975	
1976	38						38	1976	
1977	39						39	1977	
1978	40			Architecte indépendant 100%			40	1978	
1979	41						41	1979	
1980	42						42	1980	
1981	43						43	1981	
1982	44						44	1982	
1983	45						45	1983	
1984	46						46	1984	
1985	47						47	1985	
1986	48						48	1986	
1987	49		Accident moto (compagnon Aabria)				49	1987	
1988	50						50	1988	
1989	51						51	1989	
1990	52						52	1990	
1991	53						53	1991	
1992	54						54	1992	
1993	55						55	1993	
1994	56						56	1994	
1995	57			fin activité courante	Embolie pulmonaire (1 semaine) suite à un voyage en avion		57	1995	
1996	58						58	1996	
1997	59						59	1997	
1998	60						60	1998	
1999	61						61	1999	
2000	62		Décès mère				62	2000	
2001	63		Décès père				63	2001	
2002	64						64	2002	
2003	65						65	2003	
2004	66			Age AVS mais toujours en activité			66	2004	
2005	67						67	2005	
2006	68						68	2006	
2007	69						69	2007	
2008	70						70	2008	
2009	71					Rétinite gauche (2 jours)	71	2009	
2010	72						72	2010	
2011	73			toujours architecte 100%			73	2011	
Année	Age	Résidence	Famille / couple	Activité	Taux	Santé	Nationalité	Age	An



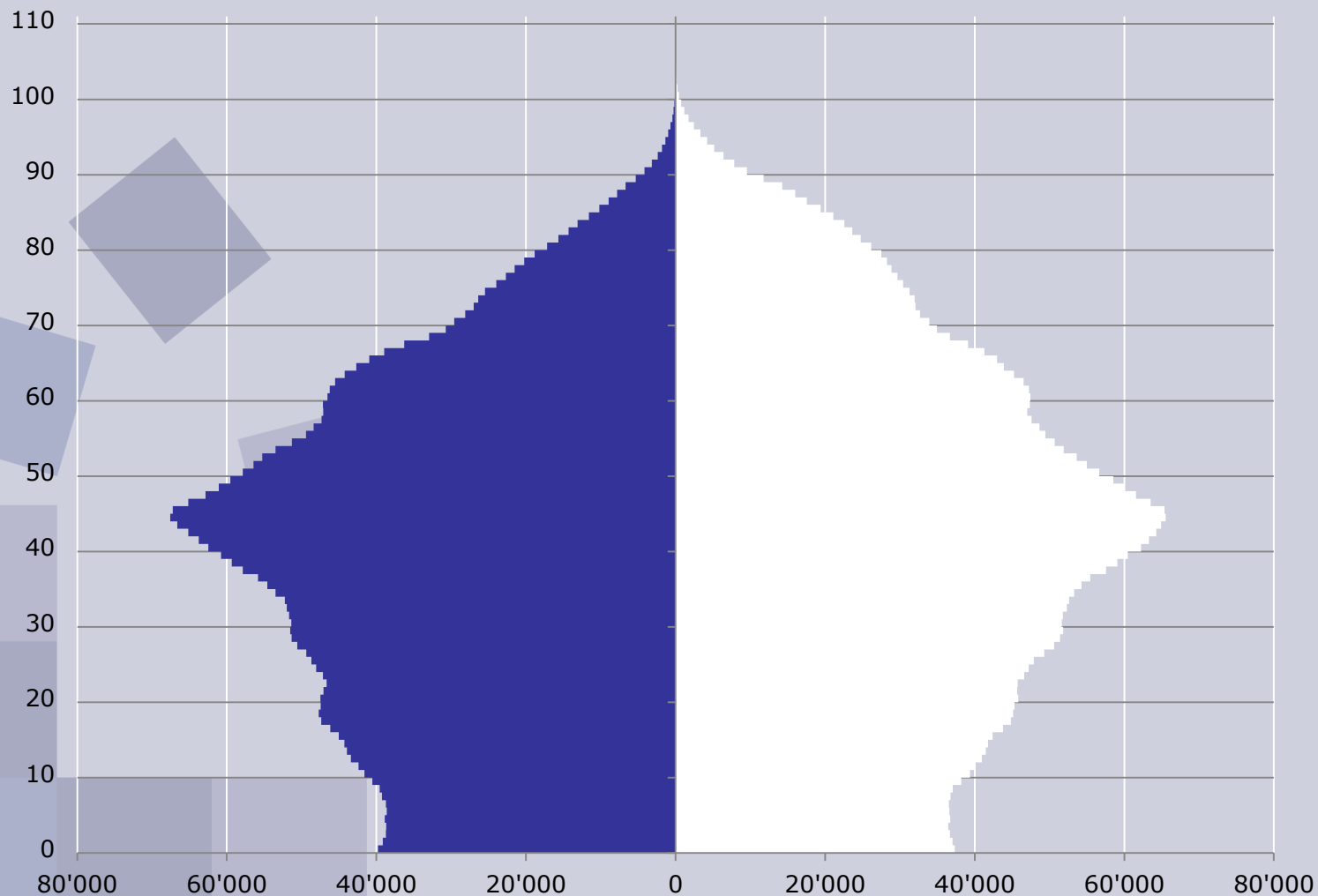
# Un projet interdisciplinaire



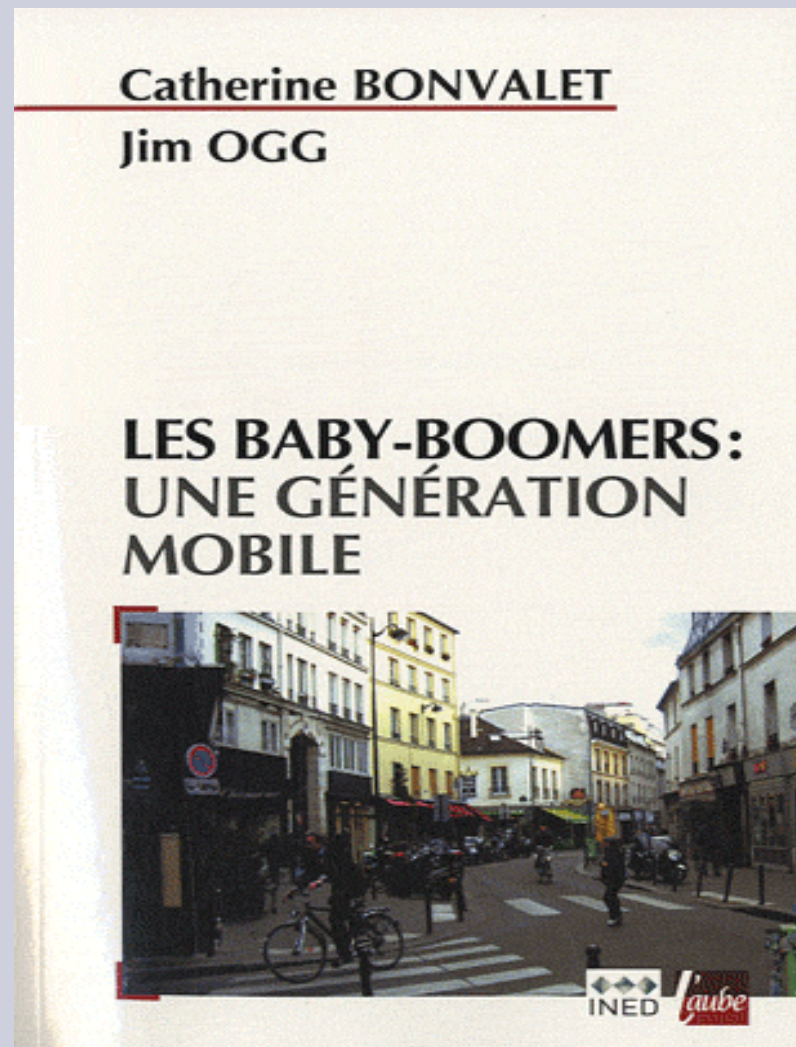
# Les baby-boomers : « Trop jeunes pour être vieux »

## Pyramide des âges, Suisse, 2009

■ Hommes ■ Femmes

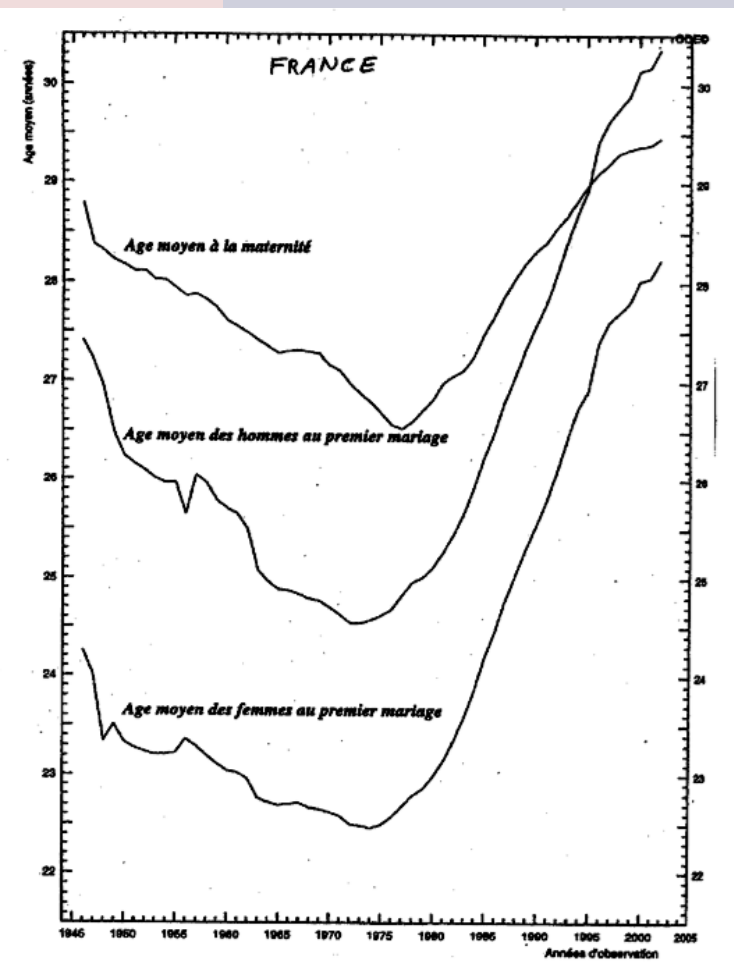


# Les baby-boomers : continuités et discontinuités ?

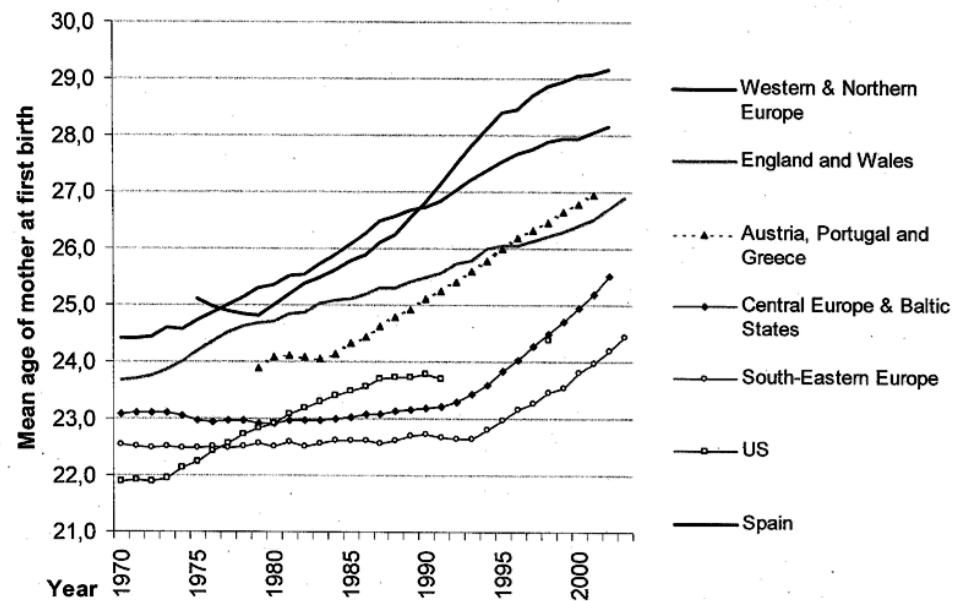


# Les baby-boomers : continuités et discontinuités ?

## FELICIE

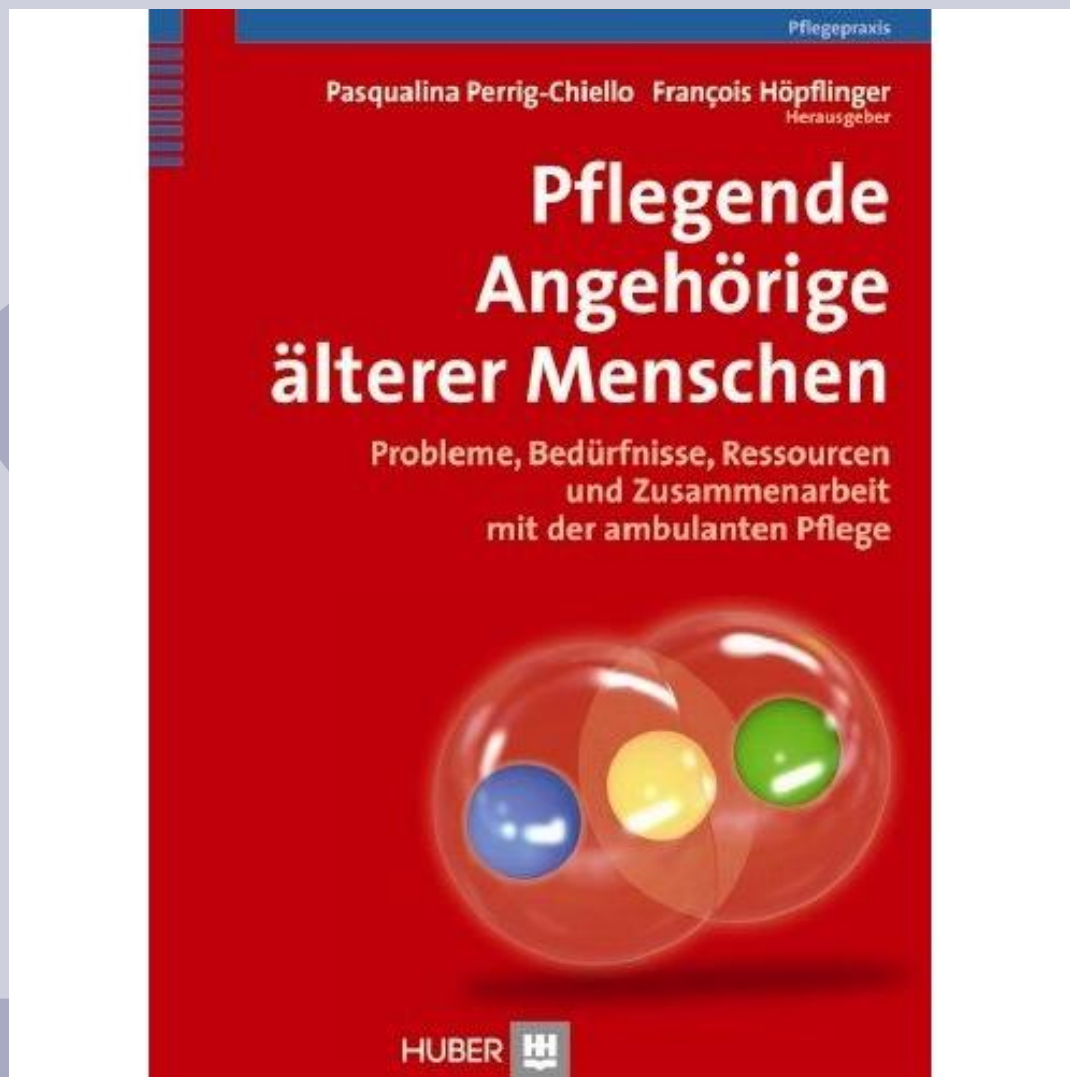


## 2) Postponement of parenthood towards later reproductive ages



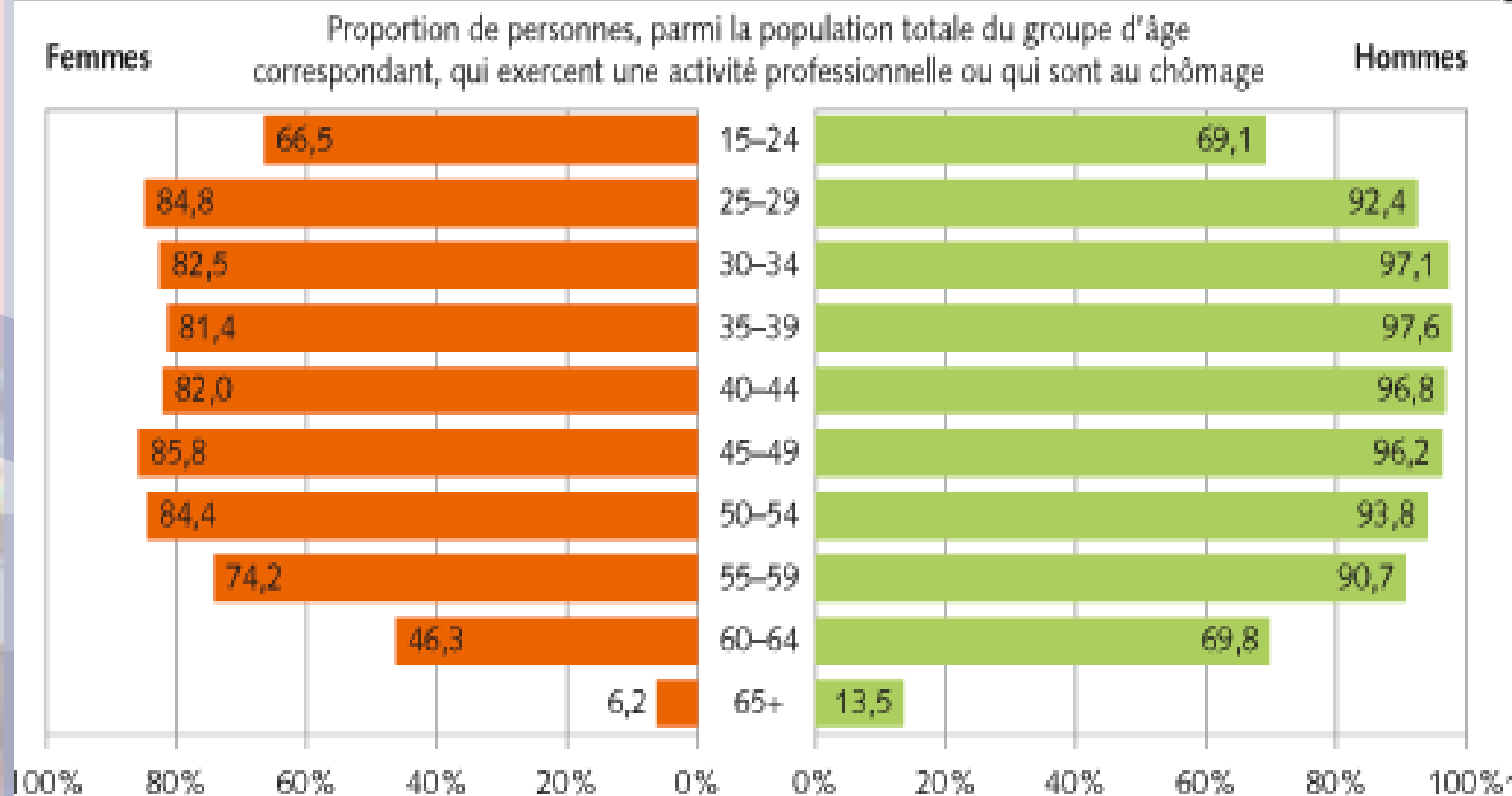
Data sources: Council of Europe (2004-05), EUROSTAT (2004-05), and national stat. offices

# Une génération-pivot



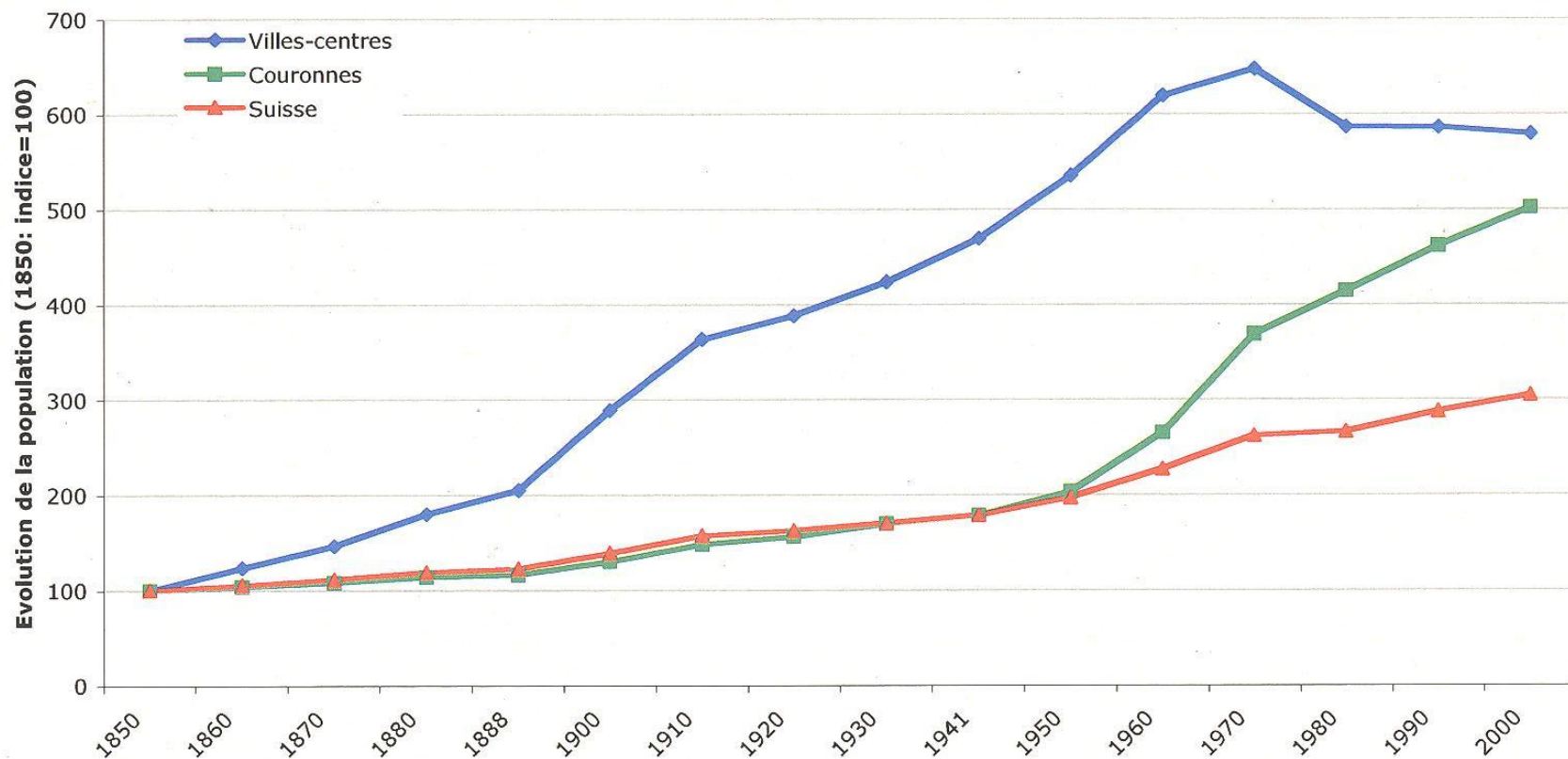
# Les nouvelles modalités de l'entrée dans la retraite

## Taux d'activité professionnelle selon le groupe d'âge, en 2010



# Périurbanisation et générations baby-boom en Suisse

## Evolution de la population (1850-2000)



# Lotissement près de Bâle

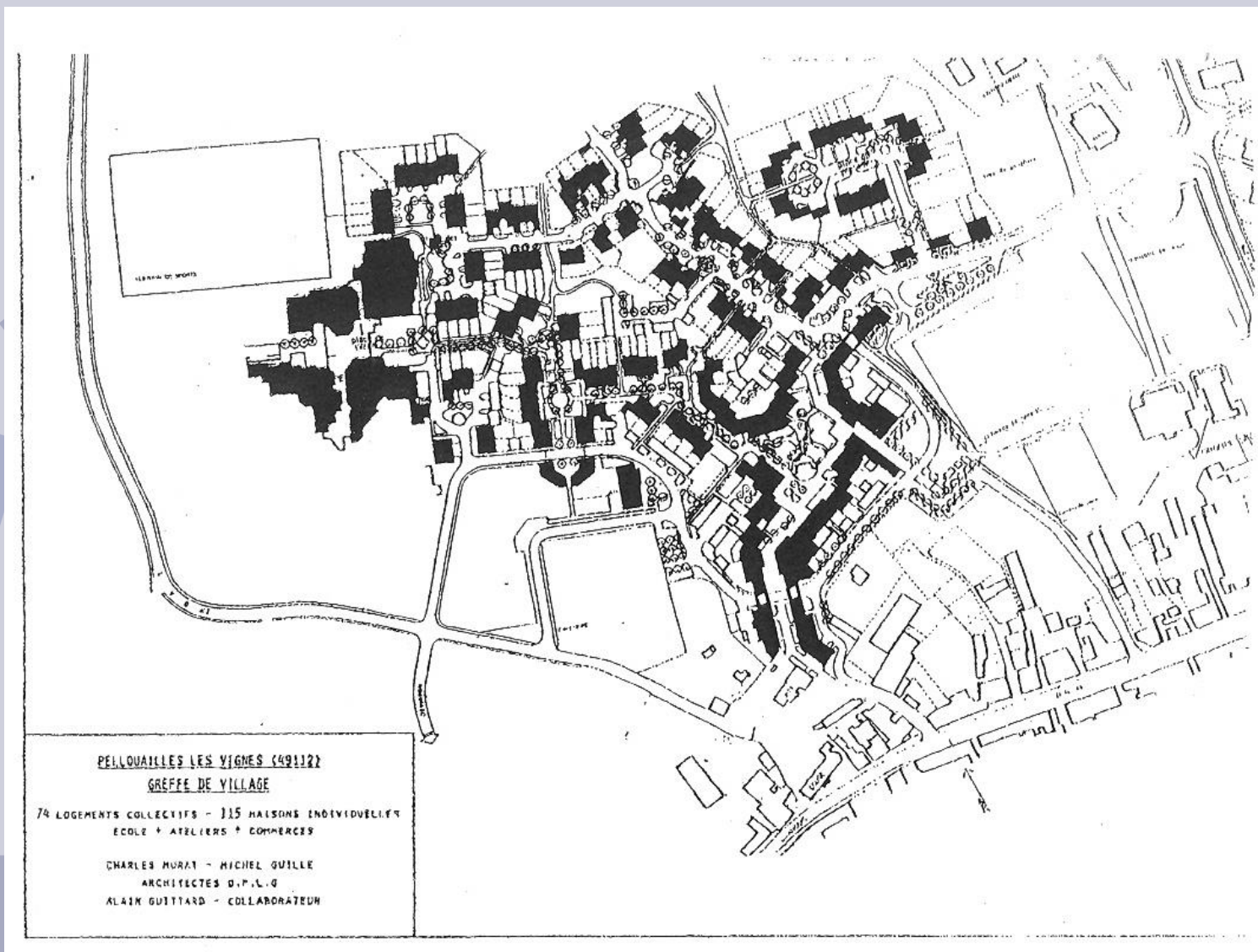


Lotissement à Böckten

Photo : Ralph Pringsheim



# Plan de lotissement



# Pauvreté - précarité

- Un vieux débat :
  - Schweizer (1980) vs Gilliland (1983) e Lüthi (1983)
- Les facteurs de pauvreté à Genève et en Valais central en 1994
  - L'imbrication santé physique – statut social – âge avancé
  - Le veuvage comme médiateur des inégalités de genre
  - Les effets de diffusion de la prévoyance professionnelle sur les « jeunes » générations

# Pauvreté - précarité

- Pro Senectute (2009)
  - *Vivre avec peu de moyens. La pauvreté des personnes âgées en Suisse*
  - Höpflinger, Kehrli, Moser, Wanner, etc.
- Les femmes, les étrangers et la prévoyance professionnelle
- 3 à 4 %
  - « D'après les calculs (...) de François Höpflinger, trois à quatre pour cent des bénéficiaires d'une rente vieillesse restent pauvres en Suisse malgré les prestations complémentaires. Selon cette estimation, 45.000 personnes âgées auraient été touchées par la *pauvreté après transfert* en 2006, ce qui correspond plus ou moins à la population de Bienne, la dixième plus grande ville de Suisse » (Pro Senectute 2009, 41).
- 1994 : 11 à 14 pour cent de pauvreté

**Mais la précarité, l'isolement, les  
vulnérabilités ?**

**VLV doit vous apporter des réponses  
très bientôt !**

**Merci de votre attention.**